

ラックスの育て方

植えばなしで来年も咲くラナンキュラスの種間雑種

地植えの場合



2~3月
花店で販売の花付き苗



12~2月
水はけの良い場所に植える

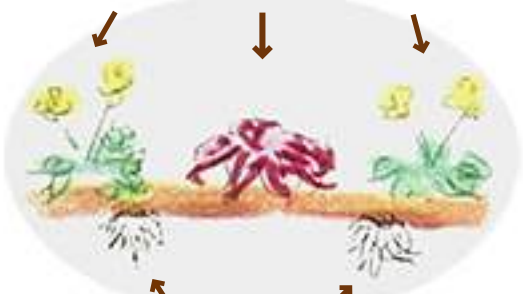


3~4月
桜の咲く頃満開



5月
地上部が枯れたら 球根はそのままに
枯れた葉と茎を取り除く

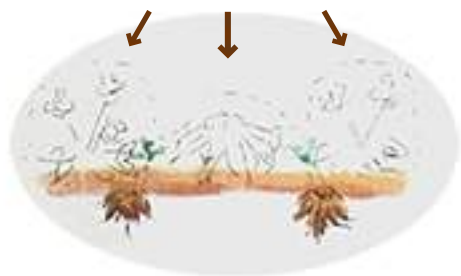
5~6月
乾きすぎ防止に夏草花苗を植える
(コリウス・ケイトウ・メランポジウムその他何でも)



ラックスは休眠中

10~11月
涼しさを感じて
ラックスの芽が出てくる

10~11月
ラックスが大きくなってきたら
夏草花を抜く



12~2月
晴天続きには水を与える



3~4月満開



鉢植えの場合



2~3月
花店で販売の花付き苗

ひとまわり大きな
鉢に植え替え

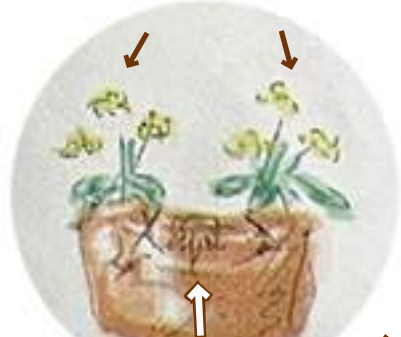


冬中 咲き続ける



3~4月
満開

5~6月
乾きすぎ防止に夏草花苗を植える
(コリウス・ケイトウ・メランポジウムその他何でも)



↑
ラックスは休眠中



5月
枯れた地上部を取り除く



10~11月
ラックスの芽が出てきたら
夏草花を抜く

冬中 葉が育って大きくなる



3~4月 満開

